

# Büroanw. – XL Makrosicherheit deaktivieren

Fact Sheet N°9 (V1.0) - 10.2010

Niveau: Fortgeschrittene

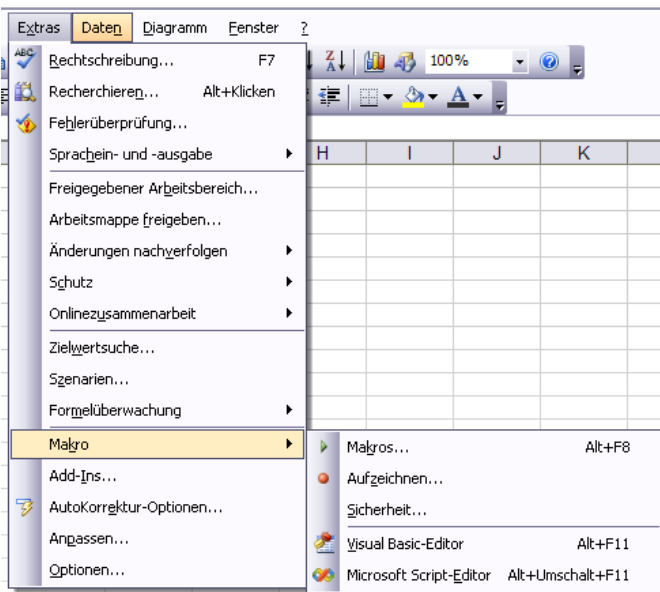


In Microsoft Office Excel können Sie die Sicherheitsparameter der Makros verändern, um nachzuprüfen ob die Makros (Automatisierungen) automatisch ohne Genehmigung ausgeführt werden können. Beispielsweise, können Sie die Sicherheit der Makros deaktivieren, da Sie mit einer Excel-Datei arbeiten in der ein Entwickler Automatisierungen integriert hat um die geläufigsten Aufgaben zu erleichtern.

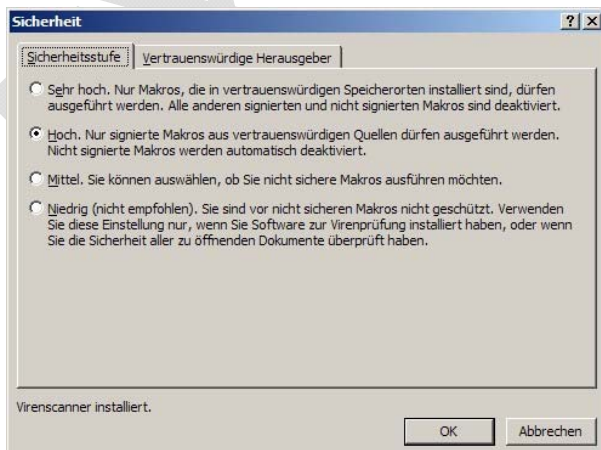
Da die Vorgehensweise nicht gleich ist für jede Version von Microsoft Office Excel, haben wir uns entschieden dieses Fact Sheet zu erstellen.

## In XL 2000, 2002, 2003 deaktivieren

Um in MS Excel Version 2000, 2002 oder 2003 die Sicherheit der Makros zu deaktivieren, auf das Menu **Extras/Makro/Sicherheit** klicken...



Dann öffnet sich folgendes Dialogfenster:



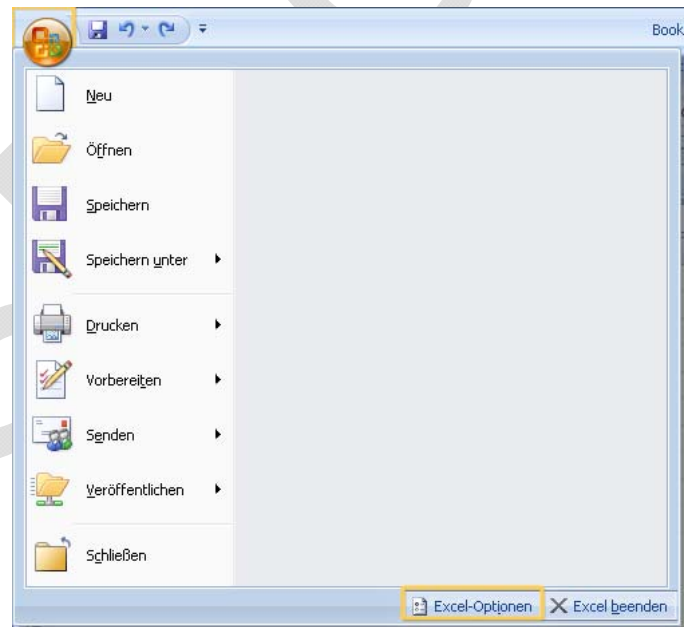
Die beste (**vorausgesetzt Ihr Anti-Virus ist aktualisiert!**) und häufigste Wahl in den Firmen/Administration sowie jegliche Organisationen die keine sensible Aktivitäten treiben ist **Niedrig**:

**Niedrig (nicht empfohlen)**. Sie sind vor nicht sicheren Makros nicht geschützt. Verwenden Sie diese Einstellung nur, wenn Sie Software zur Virenprüfung installiert haben, oder wenn Sie die Sicherheit aller zu öffnenden Dokumente überprüft haben.

Dann, auf **OK** klicken zum bestätigen. Die Software schliessen und wieder öffnen um mit der Arbeit zu beginnen.

## In XL 2007 deaktivieren

Um, in der MS Excel Version 2007, die Sicherheit der Makros zu deaktivieren, auf den **Office-Knopf** und dann auf **Excel-Optionen** klicken:



Ein Dialogfenster springt dann auf, mit folgenden Optionen auf deren linken Kolonne:



Auf **Vertrauensstellungcenter** klicken (zweitletzes Element in der Liste). Rechts wird dann sichtbar:

# Büroanw. – XL Makrosicherheit deaktivieren

Fact Sheet N°9 (V1.0) - 10.2010

Niveau: Fortgeschrittene



Sorgen Sie für die Sicherheit Ihrer Dokumente und des Computers.

## Datenschutz

Microsoft nimmt den Datenschutz ernst. Weitere Informationen, wie Microsoft Office Excel für den Datenschutz sorgt, finden Sie in den Datenschutzbestimmungen.

- [Datenschutzbestimmungen für Microsoft Office Excel anzeigen](#)
- [Datenschutzbestimmungen/Impressum für Microsoft Office Online](#)
- [Programm zur Verbesserung der Benutzerfreundlichkeit](#)

## Sicherheit & mehr

Auf Microsoft Office Online finden Sie weitere Informationen zum Datenschutz und zur Sicherheit.

- [Microsoft Windows-Sicherheitscenter](#)
- [Microsoft Trustworthy Computing](#)

## Microsoft Office Excel-Vertrauensstellungencenter

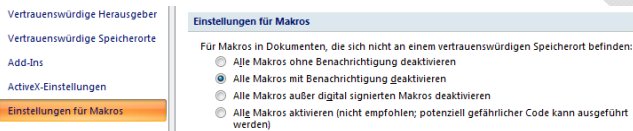
Das Vertrauensstellungencenter enthält Einstellungen für Sicherheit und Datenschutz, um für die Sicherheit des Computers zu sorgen. Es wird davon abgeraten, diese Einstellungen zu ändern.

[Einstellungen für das Vertrauensstellungencenter...](#)

Auf **Einstellungen für das Vertrauensstellungencenter** (unten rechts) klicken. Dann folgt:



In der linken Kolonne auf **Einstellungen für Makros** klicken:



Die beste und häufigste Wahl in den Firmen/Administration sowie jegliche Organisationen die keine sensible Aktivitäten treiben ist **Alle Makros aktivieren** (vorausgesetzt Ihr Anti-virus ist aktualisiert!):

- Alle Makros aktivieren (nicht empfohlen; potenziell gefährlicher Code kann ausgeführt werden)

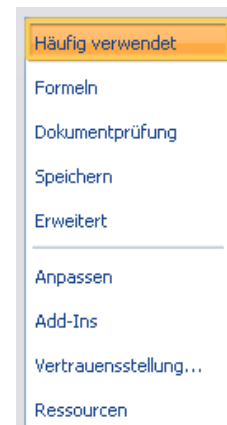
Auf **OK** (zweimal!) klicken zum bestätigen. Die Software schliessen und wieder öffnen um mit der Arbeit zu beginnen.

## In XL 2010 deaktivieren

Um in der MS Excel Version 2010 die Sicherheit der Makros zu deaktivieren (der Anfang ist etwas anders als in der Version 2007), auf das Menu **Datei (Backstage)** und dann auf **Optionen** (zweitletzte Wahlmöglichkeit) klicken:



Ein Dialogfenster springt dann auf, mit folgenden Optionen auf deren linken Kolonne:



Auf **Vertrauensstellungencenter** klicken (zweitletzes Element in der Liste). Rechts wird dann sichtbar:

# Büroanw. – XL Makrosicherheit deaktivieren

Fact Sheet N°9 (V1.0) - 10.2010

Niveau: Fortgeschrittene



Sorgen Sie für die Sicherheit Ihrer Dokumente und des Computers.

## Datenschutz

Microsoft nimmt den Datenschutz ernst. Weitere Informationen, wie Microsoft Office Excel für den Datenschutz sorgt, finden Sie in den Datenschutzbestimmungen.

- [Datenschutzbestimmungen für Microsoft Office Excel anzeigen](#)
- [Datenschutzbestimmungen/Impressum für Microsoft Office Online](#)
- [Programm zur Verbesserung der Benutzerfreundlichkeit](#)

## Sicherheit & mehr

Auf Microsoft Office Online finden Sie weitere Informationen zum Datenschutz und zur Sicherheit.

- [Microsoft Windows-Sicherheitscenter](#)
- [Microsoft Trustworthy Computing](#)

## Microsoft Office Excel-Vertrauensstellungszentrum

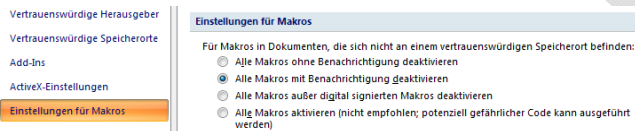
Das Vertrauensstellungszentrum enthält Einstellungen für Sicherheit und Datenschutz, um für die Sicherheit des Computers zu sorgen. Es wird davon abgeraten, diese Einstellungen zu ändern.

[Einstellungen für das Vertrauensstellungszentrum...](#)

Auf **Einstellungen für das Vertrauensstellungszentrum** (unten rechts) klicken. Dann folgt:



In der linken Kolonne auf **Einstellungen für Makros** klicken:



Die beste und häufigste Wahl in den Firmen/Administration sowie jegliche Organisationen die keine sensible Aktivitäten treiben ist **Alle Makros aktivieren** (vorausgesetzt Ihr Anti-virus ist aktualisiert!):

- Alle Makros aktivieren (nicht empfohlen; potenziell gefährlicher Code kann ausgeführt werden)

Auf **OK** (zweimal!) klicken zum bestätigen. Die Software schliessen und wieder öffnen um mit der Arbeit zu beginnen.

**Schlüsselwörter:** macros, vba, Sicherheit, deaktivieren, code, virus

Dieses Fact Sheet entspricht den Ausbildungen:

*ID139* – Automatisierung mit aufgezeichneten Makros (1.5 Tage)

*ID177* – Die Grundbasis von Visual Basic für Applikationen (2 Tage)

Wünschen Sie sich ein Fact Sheet über ein spezifisches Thema aus der Excelsia Dienstleistungs-Palette? Bitte zögern Sie nicht um Ihren Wunsch, Ihre mitzuteilen:

**Excelsia AG**  
+41 (0)840 000 004  
e-mail: [info@excelsia.ch](mailto:info@excelsia.ch)  
online: [www.excelsia.ch](http://www.excelsia.ch)

